



## LES AUDITS QUALITE 2010

- 80 % de taux de conformité des UFA
- 3 actions correctives ciblées

## LE PROJET D'ETABLISSEMENT 2011 / 2014

### RENFORCER L'OFFRE DE FORMATION

- Biquifications
- Certifications complémentaires
- Logique de filière
- Ouverture aux services à la personne

### SECURISER LES PARCOURS

- Pré-apprentissage

### OPTIMISER LA POLITIQUE QUALITE

- Indices de performance UFA
- Comité de liaison inter-UFA

## LE COM\* APPRENTISSAGE 2010

### COMMUNICATION

183 rendez-vous, réunions ou manifestations en vue de promouvoir l'apprentissage

5 000 exemplaires de la Lettre du CFA N°5

20 276 visites du site internet

### FORMATION DES MAÎTRES D'APPRENTISSAGE

33 Maîtres d'Apprentissage formés

6 sessions de formation

8,9/10 : note de satisfaction des Maîtres d'Apprentissage

*\*Contrat d'Objectifs et de Moyens pour le développement et la modernisation de l'apprentissage en Auvergne*

Pour plus d'informations : [www.cfa-adasa.com](http://www.cfa-adasa.com)



Faire d'une passion son métier !



## LES CHIFFRES CLES 2010



## LES PRODUITS 2010

310 379 € de taxe d'apprentissage

186 942 € de subvention de fonctionnement Région

40 000 € de Contrat d'Objectifs et de Moyens

48 372 € de subvention Transport Hébergement Restauration

991 € de subvention 1er équipement apprenti

69 140 € de subvention des Branches Professionnelles

21 531 € de participation des collectivités aux coûts de formation

## LES CHARGES 2010

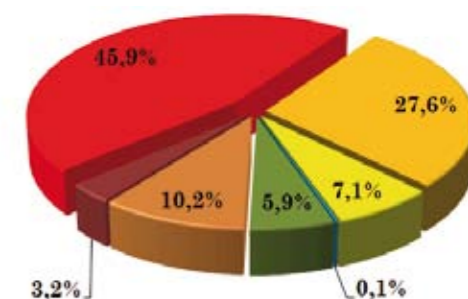
640 036 € de dépenses de fonctionnement

41 610 € d'investissement matériel

7 365 € de coût moyen apprenti

## EN BREF

- ▶ 5 Unités de Formation par Apprentissage
- ▶ 10 formations
- ▶ 12 Equivalents Temps Plein
- ▶ 82 apprentis au 31/12/10



- Taxe d'Apprentissage
- Participation CRA fonctionnement CFA
- Subvention THR
- Aide au 1er équipement apprenti CRA
- COM 2010
- Branches Professionnelles
- Participation Collectivités

## PERPECTIVES 2011

758 998 € de budget

116 apprentis au 31/12/11

1 projet de formation : BPJEPS Activités Equestre

## EN BREF

- ▶ **82** apprentis au 31/12/10
  - ▶ **133** apprentis sur l'année 2010
    - ▶ **7 201,5** heures de Face à Face Pédagogique
    - ▶ **30 836** heures de formation dispensées

## PHOTOGRAPHIE APPRENTI

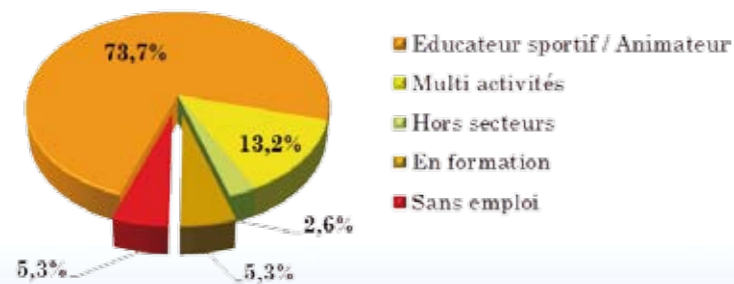
- 21,5 ans** d'âge moyen
- 43 %** d'apprenties
- 45 %** des jeunes étaient scolarisés ou étudiants avant d'entrer au CFA
- 65 %** des jeunes avaient un niveau Bac ou Bac+ avant d'entrer au CFA

## LES INDICATEURS (SESSION 6 2008/10)

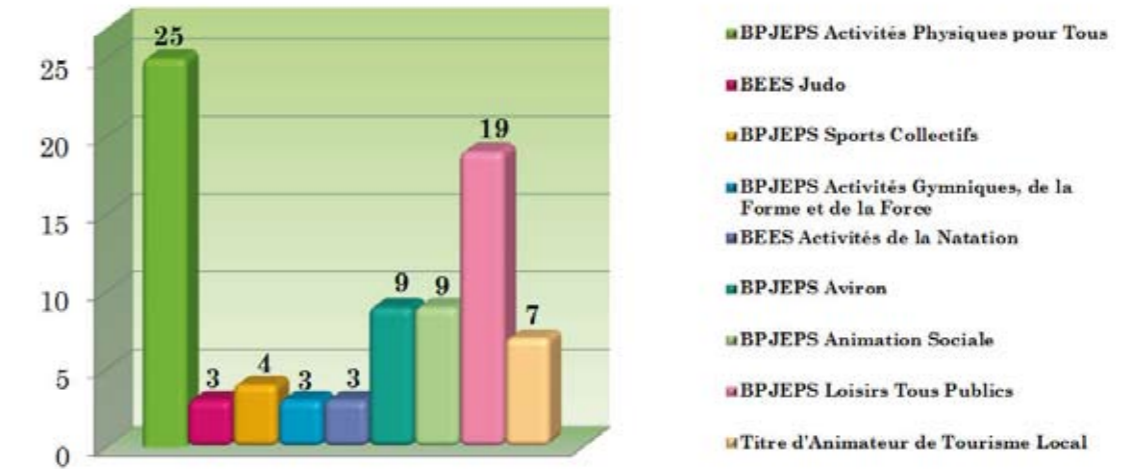
- 75,5 %** de réussite aux examens
- 15,5 %** de taux de rupture
- 7,3/10** : note de satisfaction des apprentis
- 7,7/10** : note de satisfaction des employeurs
- 86,5 %** de taux d'insertion professionnelle à post 3 mois

## L'INSERTION PROFESSIONNELLE A POST 12 MOIS (SESSION 5 2007/09)

**89,5 %** de taux d'insertion professionnelle

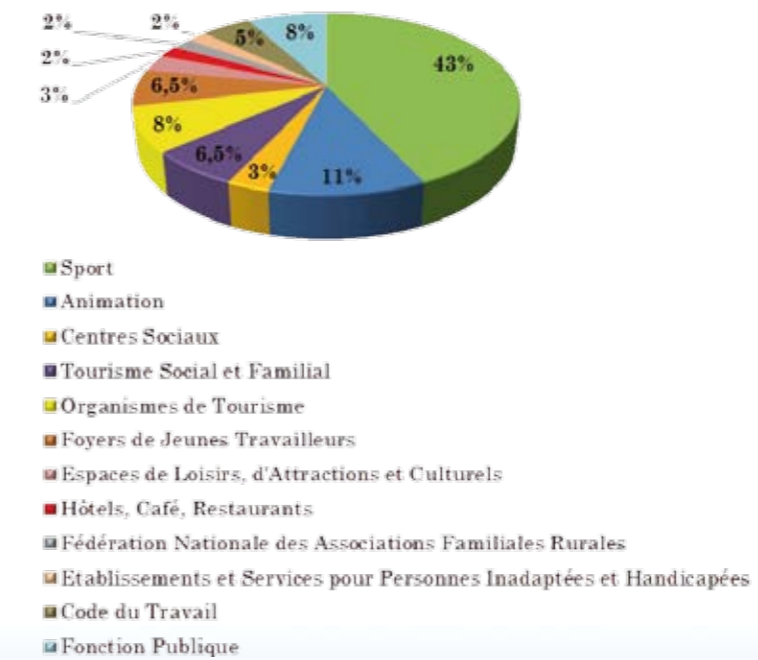


## LES DIPLOMES PREPARES



## LES EMPLOYEURS

### PAR CONVENTION COLLECTIVE



### PAR STATUT



Faire d'une passion son métier !

