



BILAN 2025

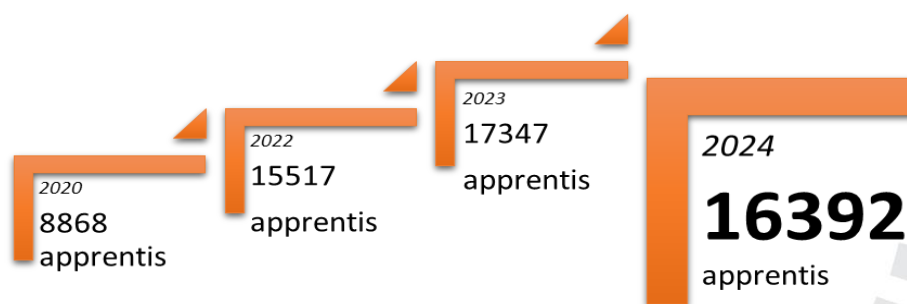
Sur l'activité 2024 des CFA

LES APPRENTIS

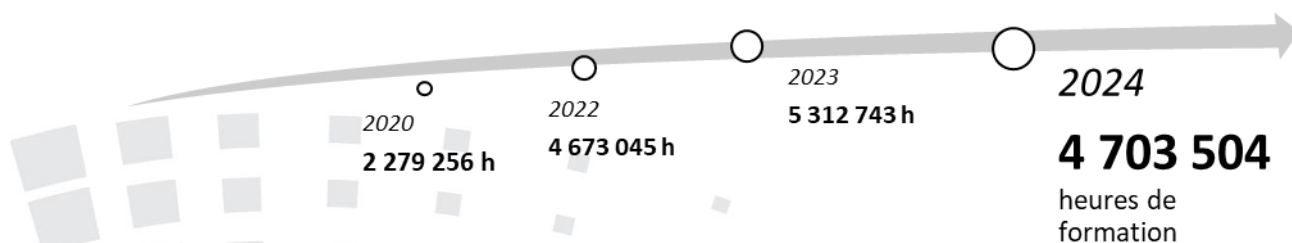
Nombre d'apprentis ayant suivi des heures de formation en 2024 (en nombre de contrat d'apprentissage) entre le 1^{er} janvier et le 31 décembre

CFA	Nombre d'Apprentis 2023	Nombre d'Apprentis 2024
CFA ADASA CAMPUS	949	772
CFA AP RUN la Réunion	121	96
CFA ARFA	707	720
CFA ASRUC Normandie	166	130
CFA CEMEA Martinique	31	46
CFA CRAF2S	-	128
CFA CSJC Corse	104	90
CFA ENVSN	46	66
CFA ESSAS	924	953
CFA FORMAPI	2656	2422
CFA FORM'AS Grand Est	935	881
CFA FORMASAT Centre Val de Loire	441	466
CFA FUTUROSUD FEA	1687	1469
CFA ICARE	67	79
CFA IFA Rhône Alpes	1309	1143
CFA IFAC	170	206
CFA NAUTISME en IDF	50	-
CFA OMNISPORTS IDF	318	326
CFA SANA Nouvelle Aquitaine	440	293
CFA SAT Normandie	613	735
CFA SPORT ANIMATION Pays de la Loire	1102	1220
CFA SPORT LEMAN	193	243
CFA SPORT Occitanie	2697	2424
CFA TRANS-FAIRE	778	634
CFA UCPA	843	850
TOTAL APPRENTIS	17 347	16 392

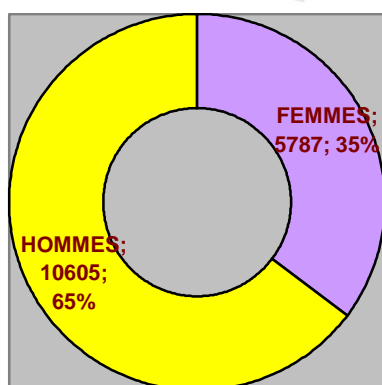
Evolution des Effectifs Apprentis



Nombre d'heures de formation suivies en 2024 :

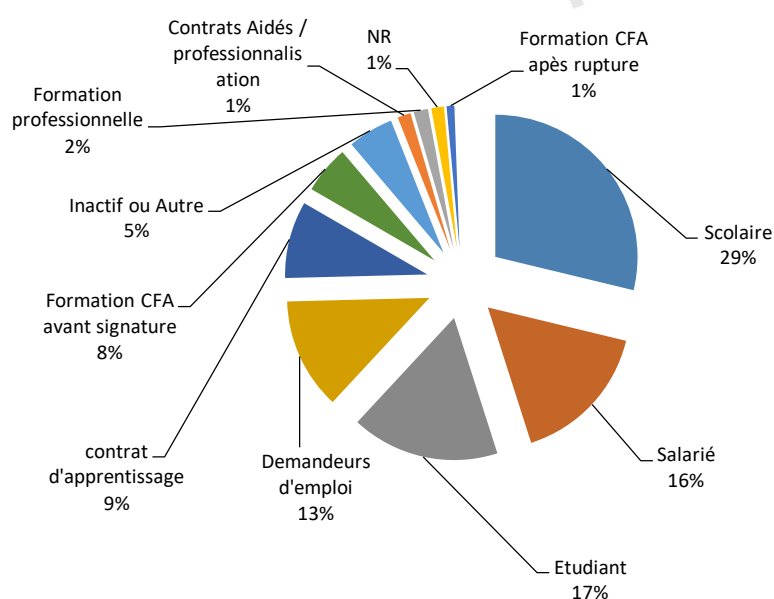


Répartition Hommes/Femmes des apprentis 2024 :



Age moyen : 22 ans

Situation des apprentis avant l'apprentissage :



LES EMPLOYEURS

Nombre de structures employeurs :

5 167 structures en 2020, **7 765** structures en 2022, **8 660** structures en 2023,
8 651 structures en 2024

Statut:

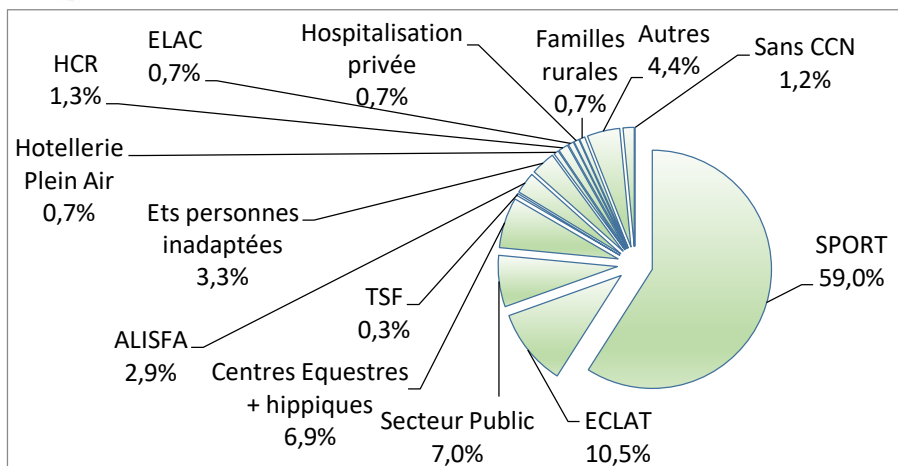
68,5 % Associations
22 % Entreprises
6,8 % Secteur public
2,2 % Autres employeurs privés (*professions libérales, interim, fondations,...*)
0,5 % Groupements d'employeurs

Conventions

collectives

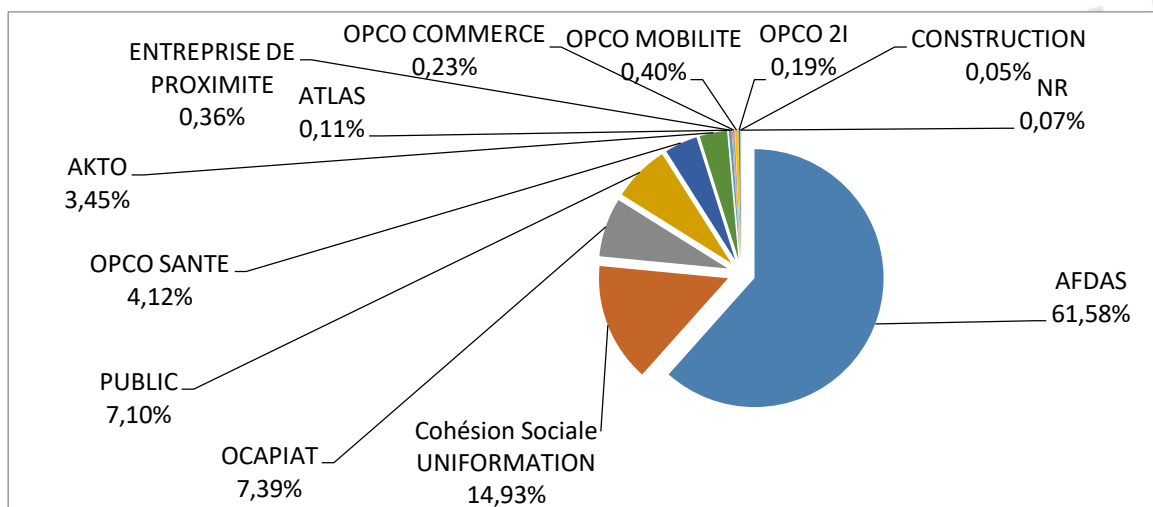
appliquées :

(par contrat d'apprentissage)



OPCO de rattachement :

(par contrat d'apprentissage)



LES PRINCIPALES BRANCHES PROFESSIONNELLES

	APPRENTIS	HEURES DE FORMATION	STRUCTURES EMPLOYEURS	FORMATIONS les plus représentées
SPORT	9 674	2 791 337	5 030	BP APT – BP Activités de la forme - BP Basket - CAP métiers du Football– BP Rugby
ECLAT	1 726	483 030	814	BP LTP – CPJEPS – BP APT – DE DPTR
SECTEUR PUBLIC	1 144	316 351	653	BP LTP – BP AAN – BP APT – CPJEPS
CENTRES EQUESTRES + Hippiques	1 127	368 203	574	BP Equestres – TP animateur d'équitation – DEJEPS Sports Equestres
Etablissements personnes inadaptées et handicapées	542	129 195	371	DE Educateur Spécialisé – DE Moniteur Educateur
ALISFA	479	129 867	324	BP LTP – CPJEPS – DEJEPS DPTR
HCR	215	60 416	32* (*beaucoup d'entreprises non renseignées)	TP animateur musical et scénique
Familles rurales	122	32 240	84	BP LTP - CPJEPS
ELAC	120	36 157	48* (*beaucoup d'entreprises non renseignées)	TP animateur musical et scénique - BP AAN
Hôtellerie de Plein Air	108	31 163	63	TP animateur loisir tourisme - BP AAN
TSF	47	12 582	28	TP Animateur loisir tourisme – BP LTP

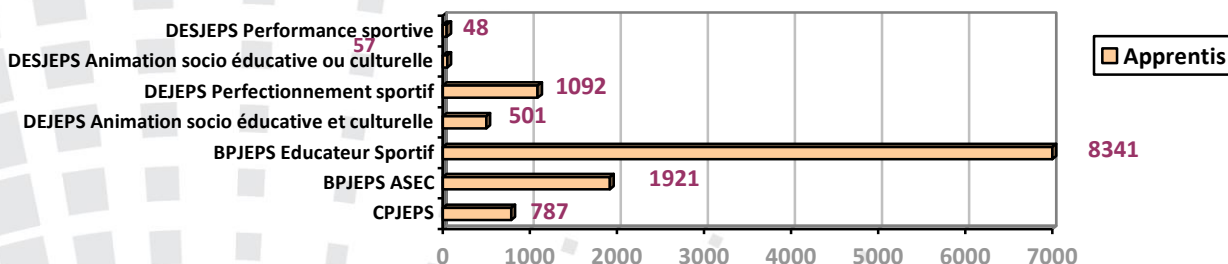
LES PRINCIPAUX OPCO

	APPRENTIS	HEURES DE FORMATION	STRUCTURES EMPLOYEURS	Conventions Collectives Concernées
AFDAS	10 095	2 916 477	5 212	SPORT Hôtellerie de Plein Air ELAC Organisme de tourisme Spectacle vivant Entreprises techniques événementiel Camping Entreprises artistiques et culturelles Entreprises de la publicité Edition phonographique Radiodiffusion Personnel des imprimeries
COHESION SOCIALE UNIFORMATION	2 448	682 172	1 303	ECLAT ALISFA Familles Rurales TSF Aide à domicile Ateliers et chantiers d'insertion Missions locales Personnels Organisme Sécurité Sociale Maisons familiales rurales Organismes gestionnaires FJT
OCAPIAT	1 212	391 711	630	CENTRES EQUESTRES Personnels des activités hippiques Exploitations agricoles - Production agricole Etablissement d'entraînement de chevaux Exploitations polyculture Personnel parc et jardin zoologique
OPCO SANTE	676	167 643	485	Etablissements pour personnes inadaptées Etablissements d'hospitalisation privé Croix rouge Etablissements médicaux sociaux Thermalisme
AKTO	565	152 597	269	HCR Organisme de formation Etablissements d'enseignement privé Travail temporaire Commerce de gros Entreprises de propreté

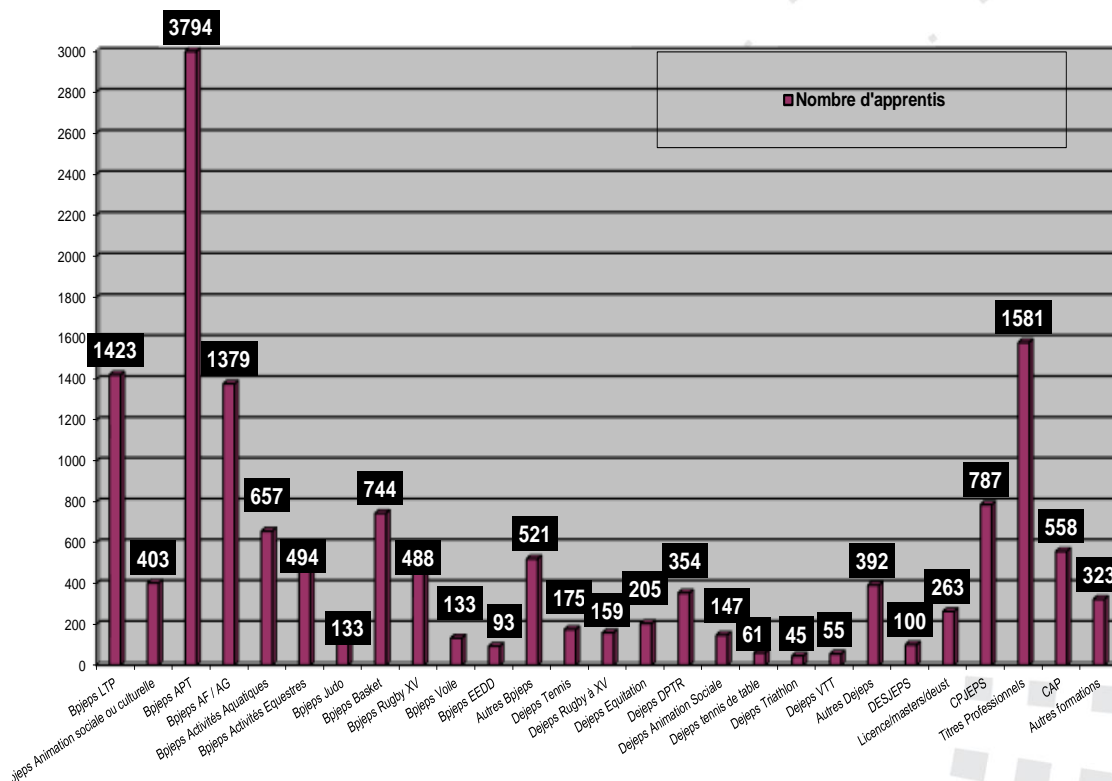
LES FORMATIONS

133 diplômes, titres professionnels et mentions complémentaires préparés,
dont 70 diplômes Jeunesse et Sport.

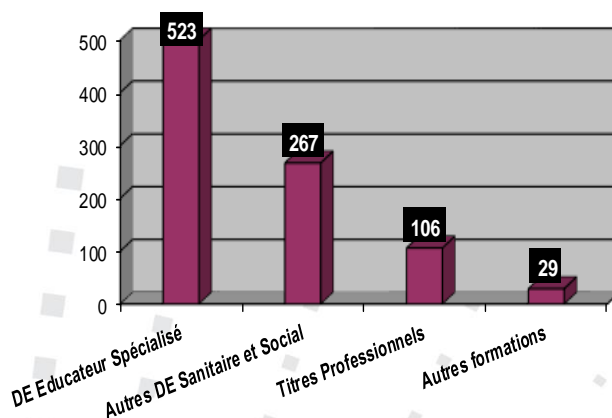
Diplômes jeunesse et sport en nombre d'apprentis :



Formations des champs du sport, animation, tourisme, dispensées en 2024 par spécialités :



Formations autres champs professionnels dispensées en 2024 :



AIDES AU PERMIS DE CONDUIRE

534 apprentis ont bénéficié de l'aide au permis de conduire

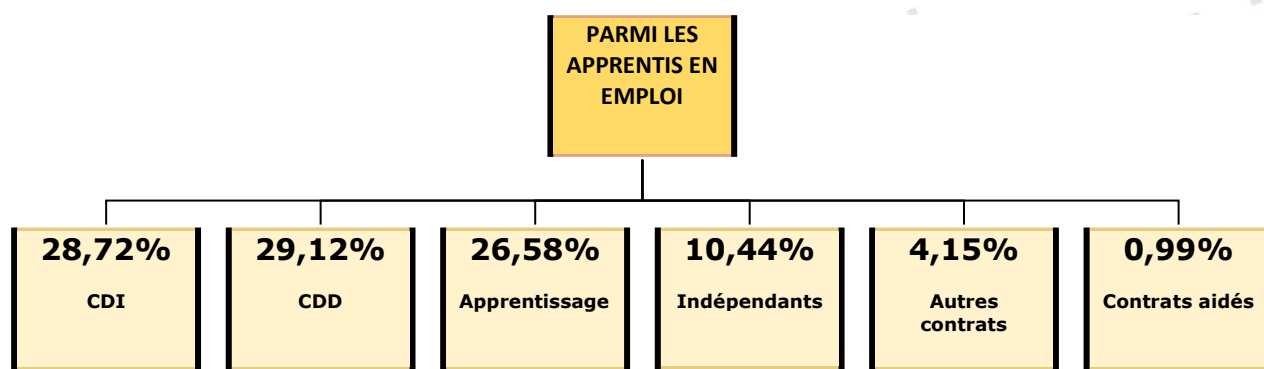
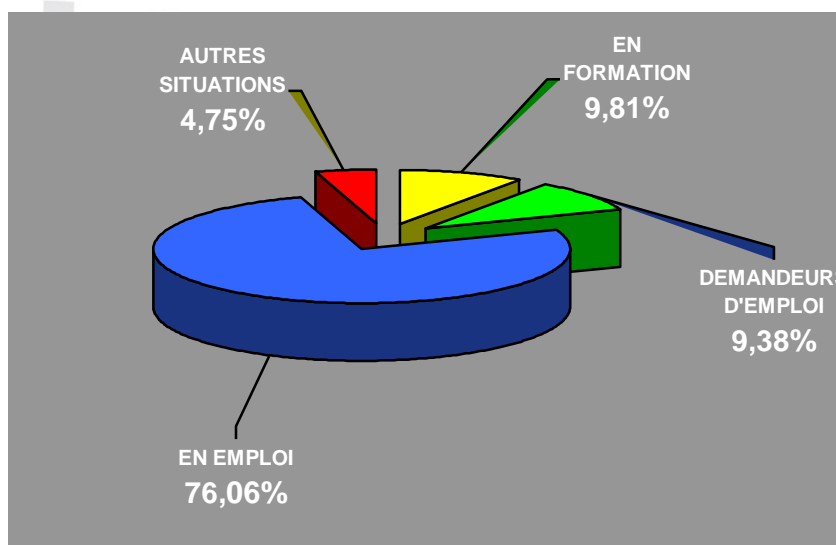
BILAN DES ACTIONS DE FORMATION

Taux de réussite aux examens
80 %

Taux de rupture
10,19 %

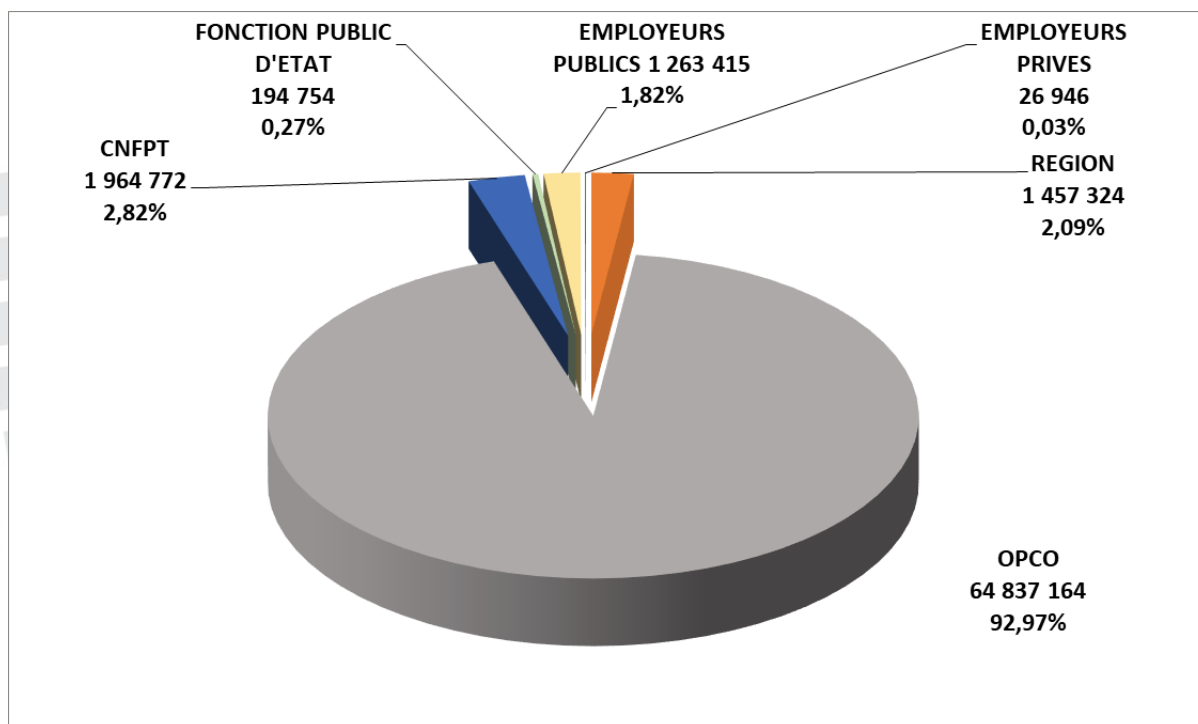
INSERTION DES APPRENTIS à l'issue des formations

Enquête réalisée sur les apprentis diplômés en 2024 ayant répondu à l'enquête d'insertion (soit 62% des diplômés) :



77,77 % des apprentis en emploi travaillent dans le secteur d'activité du diplôme obtenu.

RESSOURCES DES CFA



LA FÉDÉRATION EN QUELQUES CHIFFRES

- **24 CFA Adhérents.**
- **16 392 apprentis** ont suivi **4 703 504 heures de formation** en 2024.
- **8 651 structures « employeurs »** ont accueilli nos apprentis en contrat d'apprentissage.
- Les diplômes les plus représentés sont les BPJEPS Activités Physiques pour Tous, le BJEPS Loisirs Tout Public et le BPJEPS Activités de la forme.
- Nos CFA enregistrent **un taux de réussite aux examens de 80%.**
- A l'issue des **formations, 76% des jeunes diplômés interrogés ont trouvé un emploi** dont **78% dans le même secteur d'activité.**